

esade

Diana Esade

Resultados 2024

[Febrero 2025]

Do Good. Do Better.

01 – Metodología

02 – Diana Económica

03 – Diana de la Inflación

04 – Diana del Empleo

01

Metodología



¿Qué es la Diana Esade?

La Diana Esade es un instrumento que, desde 2010, indica cuánto se aproximaron o desviaron las instituciones a la hora de predecir la evolución macroeconómica de España durante los últimos tres años.

Una vez cerrado el ejercicio de 2024 y conocido el incremento del Producto Interior Bruto (PIB), la variación del Índice de Precios al Consumo (IPC) y la tasa media de paro registrada en sus cuatro Encuestas de Población Activa (EPA), presentamos una nueva edición de la Diana Esade en tres versiones:



Diana Económica



Diana de Inflación



Diana del Empleo

Bases metodológicas

Los datos de partida de la Diana Esade son las previsiones **económicas**, de **inflación** y de **paro** que realizan las instituciones públicas y privadas de referencia en España.

Se utiliza como fuente el panel de previsiones que elabora **Funcas** a partir de los datos facilitados por dichas instituciones para ser publicados en el panel de **septiembre año anterior al estudiado por la Diana**. Éste es momento clave en lo que se refiere a las previsiones ya que es cuando la mayoría de los empresarios y directivos realizan sus presupuestos para el año siguiente y cuando las previsiones generan más atención pública.

Cada Diana Esade incluye:

1

Grado de desviación en las previsiones del año estudiado por cada institución.

2

Ranking de acierto de las previsiones del año estudiado y comparación con el del año anterior.

3

Evolución histórica de de la media de desviación de las previsiones por años.

4

Diferencia simple [MAE, siglas en inglés para error absoluto medio] de cada institución **en los últimos tres años**, es decir la Diana Esade.

5 Nuevo

Diferencia penalizada [MSE, siglas en inglés de error cuadrático medio] de cada institución **en los últimos tres años**, que identifica los modelos más precisos.

6 Nuevo

Sesgo direccional de cada institución, que analiza los errores de predicción **en los últimos años disponibles**, que identifican hacia qué dirección se inclinan éstos.

Instituciones analizadas



- AFI Analistas Financieros Internacionales
- Banco de España
- BBVA Research
- CaixaBank Research
- Cámara de Comercio de España
- CEEM - URJC Centro de Estudios Economía de Madrid de la Universidad Rey Juan Carlos de Madrid
- CEOE Confederación Española de Organizaciones Empresariales
- Ceprede – UAM Centro de Predicción Económica de la Universidad Autónoma de Madrid
- Comisión Europea
- Equipo económico
- EthiFinance Ratings
- FMI Fondo Monetario Internacional
- Funcas Fundación de Cajas de Ahorros
- Gobierno de España
- ICAE-UCM Instituto Complutense de Análisis Económico de la Universidad Complutense de Madrid
- IEE Instituto de Estudios Económicos
- Intermoney Agencia de Valores
- Mapfre Economics Servicio de estudios
- Oxford Economics
- OCDE Organización para la Cooperación y el Desarrollo Económicos
- Repsol Servicio de estudios
- Santander Servicio de estudios
- Universidad Loyola de Andalucía

Incorporaciones a la Diana Esade con respecto a su anterior edición:

- Diana Económica: Oxford Economics y OCDE entran en Diana al acumular tres años consecutivos haciendo previsiones de PIB en el panel Funcas de Septiembre (publicación respectiva en 2021,2022 y 2023)
- Diana del IPC: Mapfre Economics entra en Diana al acumular tres años consecutivos haciendo previsiones de IPC en el panel Funcas de Septiembre (publicación respectiva en 2021,2022 y 2023).
- Diana Esade del Empleo: Mapfre Economics entra en Diana al acumular tres años consecutivos haciendo previsiones de IPC en el panel Funcas de Septiembre (publicación respectiva en 2021,2022 y 2023)

Metys sale de las tres Dianas al no aparecer en el panel Funcas de Septiembre de 2023

A la OCDE le falta un año para entrar en las Dianas de Inflación y Empleo ya que hasta el momento solo cuenta con dos previsiones consecutivas previas en el Panel Funcas (publicación respectiva en 2022 y 2023)

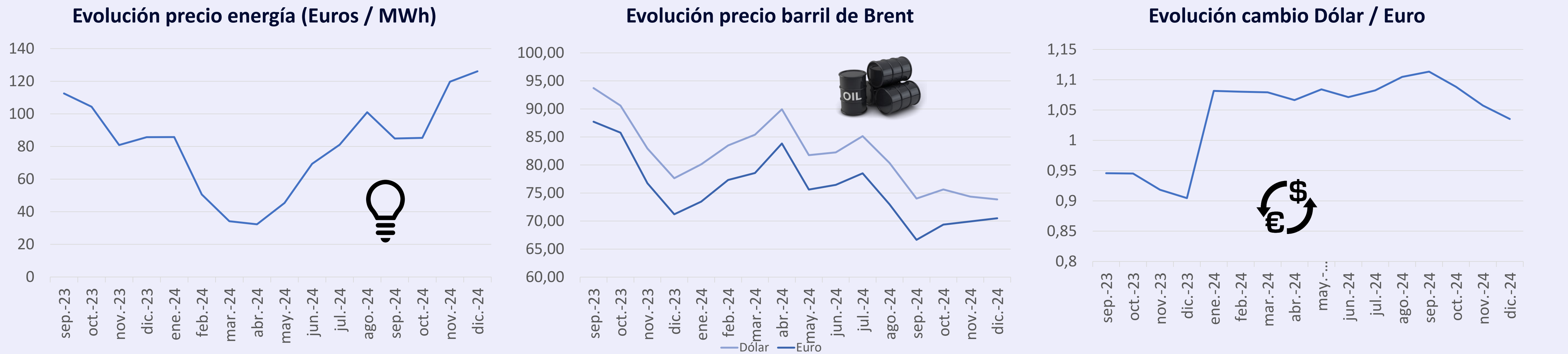
Metodología

Retrospectiva

Sept 2023*	Oct 2023	Nov 2023	Dic 2023	Ene 2024	Feb 2024	Mar 2024	Abr 2024
<ul style="list-style-type: none">• PIB: 2,2%• IPI: -1,8%• IPRIX: -2,6%• IPRIM: -9,4%• Paro: 12%• IPC: 2,6%• IPC Suby: 6,1%• Euribor/12M: 4,15%• IBEX35: 9.428,00• Deuda Pública: 109% <p><i>* Fecha de publicación del Panel Funcas estudiado</i></p>	<ul style="list-style-type: none">• Comienza el conflicto armado en Oriente Medio con un ataque que causa la muerte a más de 1.200 personas.• Bruselas autoriza a España 93.500 millones de euros del fondo de recuperación.	<ul style="list-style-type: none">• Javier Milei asume la presidencia de Argentina.• El BCE mantiene tipos de interés en el 4,5% y prevé un descenso de la inflación.• Pedro Sánchez, investido presidente del Gobierno.	<ul style="list-style-type: none">• La COP28 finaliza sin acuerdo y no ve viable la posibilidad de frenar el calentamiento global.• El Gobierno ordena a la SEPI que compre un 10% del capital social de Telefónica. Tres meses antes, la saudí STC Group adquiría un 9,9%.	<ul style="list-style-type: none">• Se aprueba el nuevo salario mínimo interprofesional (SMI) con un incremento del 5% sobre el de 2023.• Irán, Arabia Saudí, Egipto, Etiopía y Emiratos Árabes se unen al grupo de los BRICS.	<ul style="list-style-type: none">• Un incendio en un edificio residencial de Valencia deja 10 fallecidos y pone en tela de juicio los protocolos de seguridad anti incendios actuales.• Muere el opositor ruso Alexéi Navalni tras pasar cerca de veinte años en una prisión de Siberia.	<ul style="list-style-type: none">• Vladimir Putin vuelve a ser elegido presidente en Rusia.• La UE aprueba el primer marco legal para la inteligencia artificial.• El Ibex cierra marzo con 11.074 puntos, su mejor nivel desde 2017.	<ul style="list-style-type: none">• Irán lanza un ataque sobre Israel con más de 300 drones y misiles.• Celebración de las elecciones generales en India.• El G7 acuerda eliminar la energía del carbón para 2030-2035.
May 2024	Jun 2024	Jul 2024	Ago 2024	Sep 2024	Oct 2024	Nov 2024	Dic 2024
<ul style="list-style-type: none">• España, Irlanda y Noruega reconocen el estado de Palestina.• Salvador Illa es elegido presidente de la Generalitat catalana.• OpenAI lanza GPT-40.• BBVA anuncia el lanzamiento de una OPA sobre Banco Sabadell.	<ul style="list-style-type: none">• El fundador de Wikileaks, Julian Assange, queda en libertad.• Claudia Sheinbaun nueva presidenta de México.• Elecciones al parlamento europeo• El BCE recorta tipos de interés.	<ul style="list-style-type: none">• Biden abandona la carrera presidencial de EE.UU. y le sustituye Kamala Harris.• Victoria de los laboristas en los comicios de Reino Unido• El Nuevo Frente Popular gana las elecciones francesas.	<ul style="list-style-type: none">• Clausura de los Juegos Olímpicos de París 2024 en los que España se hace con 18 medallas.• El ejército ucraniano comienza una ofensiva sorpresa en el oeste de Rusia.• Crece la tensión en Venezuela tras sus elecciones.	<ul style="list-style-type: none">• Israel inicia una invasión terrestre en el sur del Líbano.• Mario Draghi hace público su informe “El futuro de la competitividad europea”.• José Luis Escrivá, nuevo gobernador del Banco de España.	<ul style="list-style-type: none">• Una de las peores Danas de la historia de España arrasa 78 municipios y se cobra la vida de más de 223 personas.• El Fondo Monetario Internacional eleva sus previsiones para España y la sitúa como la gran economía avanzada que más crece.	<ul style="list-style-type: none">• Donald Trump volverá a la Casa Blanca para un segundo mandato.• Brookfield desiste de la OPA a Grifols, que cae un 9% en Bolsa.• Fallece Mohammed Afif, portavoz de Hezbollah, durante un ataque israelí	<ul style="list-style-type: none">• Caída del régimen de Bashar al Asad en Siria.• Autogolpe de estado del presidente Yoon Suk-yeol en Corea del Sur.• El bitcoin alcanza los 100.000 dólares.• Fallece Isak Andic, fundador de Mango.

Metodología

Indicadores Económicos



02

Diana Económica

Diana
Económica

Previsiones PIB 2024

CEPREDE-UAM y Gobierno han sido las instituciones que más se han acercado con sus previsiones al Producto Interior Bruto de 2024, con 0,8 puntos porcentuales de desviación positiva, seguidas de Banco de España (1).

Previsiones PIB 2024 *	%
CEPREDE-UAM	2,4%
Gobierno	2,4%
Banco de España	2,2%
BBVA Research	2,1%
ICAE-UCM	2,1%
Intermoney	2,1%
FMI	2,0%
EthiFinance Ratings	1,9%
Equipo económico	1,9%
Mapfre Economics	1,9%
Comisión Europea	1,9%
OCDE	1,9%
CEEM-URJC	1,8%
U. Loyola de Andalucía	1,8%
CaixaBank Research	1,7%
C. de Comercio de España	1,7%
AFI	1,6%
Funcas	1,6%
Repsol	1,6%
IEE	1,5%
CEOE	1,4%
Oxford Economics	1,3%
Santander	1,3%
Promedio previsiones	1,8%
PIB REAL **	3,2%

(*) Todas las previsiones corresponden al Panel de 09/22, salvo las de Gobierno (04/23), Banco de España (06/23) y OCDE(06/2023)

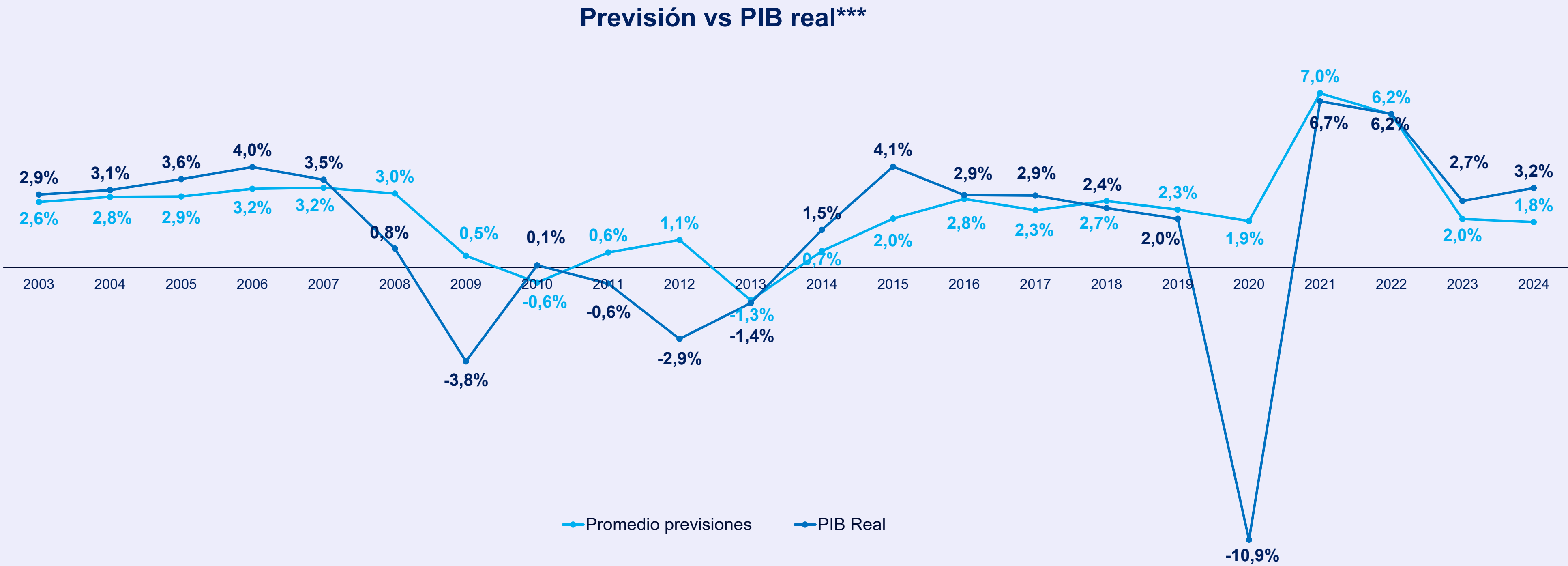
(**) INE: Avance CNTR Diciembre 2024 del 29/01/25

Ranking de acierto 2024

#2024 vs. #2023		Instituciones	Desv.
1	↑9	CEPREDE-UAM	0,8
1	↑2	Gobierno	0,8
3	↑1	Banco de España	1,0
4	↑14	BBVA Research	1,1
4	=	ICAE-UCM	1,1
4	↑6	Intermoney	1,1
7	↑3	FMI	1,2
8	↑7	EthiFinance Ratings	1,3
8	↑7	Equipo económico	1,3
8	↑7	Mapfre Economics	1,3
8	=	Comisión Europea	1,3
8	↓4	OCDE	1,3
13	↓4	CEEM-URJC	1,4
13	↓12	Universidad Loyola de Andalucía	1,4
15	↓14	CaixaBank Research	1,5
15	↓11	Cámara de Comercio de España	1,5
17	↑1	AFI	1,6
17	↓7	Funcas	1,6
17	↓7	Repsol	1,6
20	↑3	IEE	1,7
21	↓1	CEOE	1,8
22	↑2	Oxford Economics	1,9
22	↓1	Santander	1,9

Desviación de previsiones 2003–2024

La desviación entre la media de previsiones (1,8%) y el incremento de PIB de la economía española en 2024 (3,2%) se ha situado en 1,4 puntos porcentuales. Ésta es más del doble de la registrada el año pasado (0,7 puntos).



(***) Los datos anuales del PIB corresponden a la actualización de la serie 1995-2023 realizada por el Instituto Nacional de Estadística (INE) y publicada en septiembre de 2024.

esade

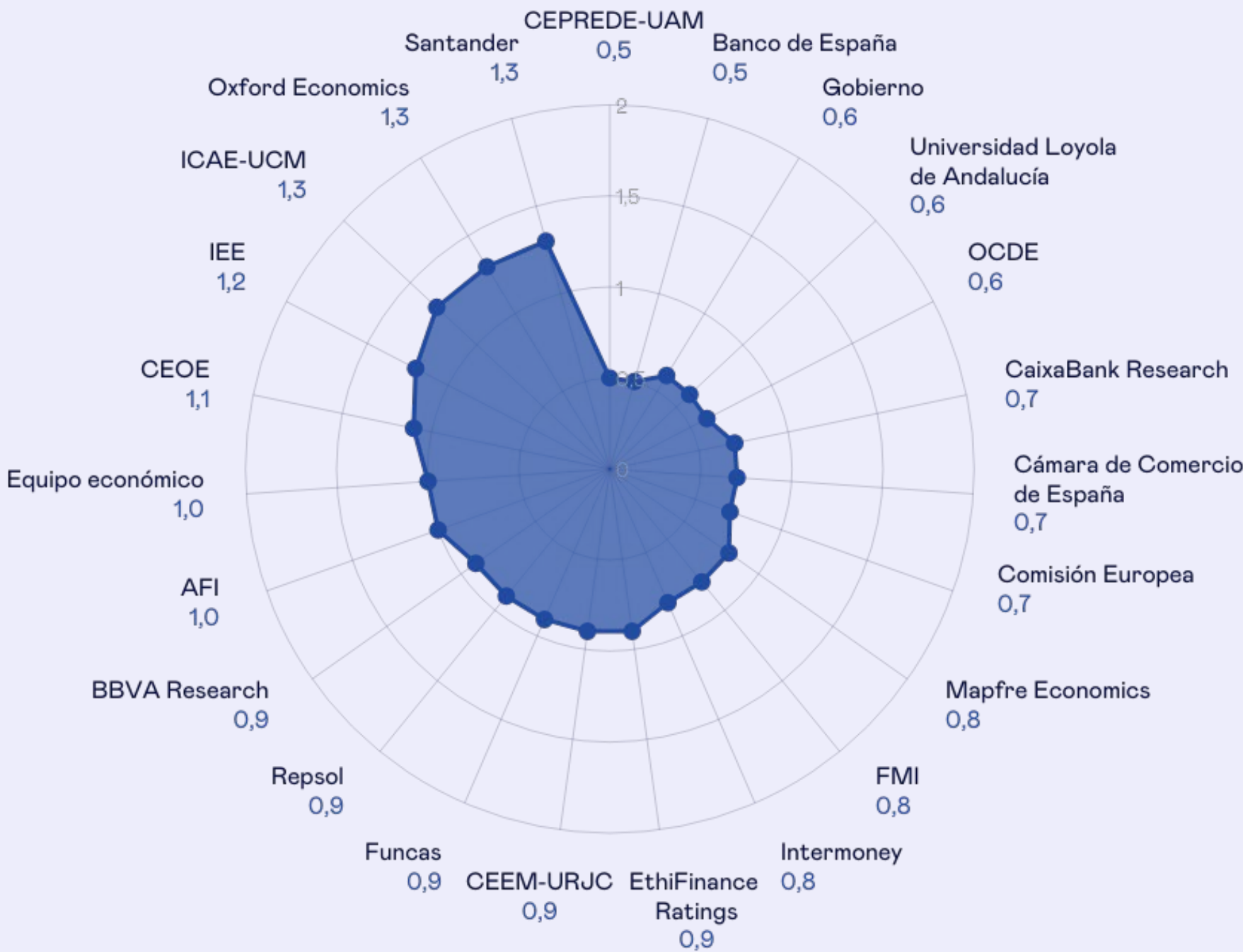
Diana Económica 2024

CEPREDE-UAM y Banco de España han sido las instituciones más certeras en los últimos tres años a la hora de hacer previsiones económicas. Les siguen el Gobierno, la Universidad Loyola de Andalucía y la OCDE.

La Diana Esade se calcula a partir de la media del grado de acierto de las instituciones del Panel FUNCAS en sus previsiones para los tres últimos años (en este caso 2022, 2023, 2024).

Oxford Economics y OCDE cumplen en este ejercicio el tercer año consecutivo haciendo previsiones en el panel Funcas estudiado. Metys, en cambio, sale de ella por no haberlas hecho.

Diana Económica 2024



Resultados Diana 2024	
Promedio desviaciones (3 años)	
CEPREDE-UAM	0,5
Banco de España	0,5
Gobierno	0,6
U. Loyola de Andalucía	0,6
OCDE	0,6
CaixaBank Research	0,7
C. Comercio de España	0,7
Comisión Europea	0,7
Mapfre Economics	0,8
FMI	0,8
Intermoney	0,8
EthiFinance Ratings	0,9
CEEM-URJC	0,9
Funcas	0,9
Repsol	0,9
BBVA Research	0,9
AFI	1,0
Equipo económico	1,0
CEOE	1,1
IEE	1,2
ICAE-UCM	1,3
Oxford Economics	1,3
Santander	1,3

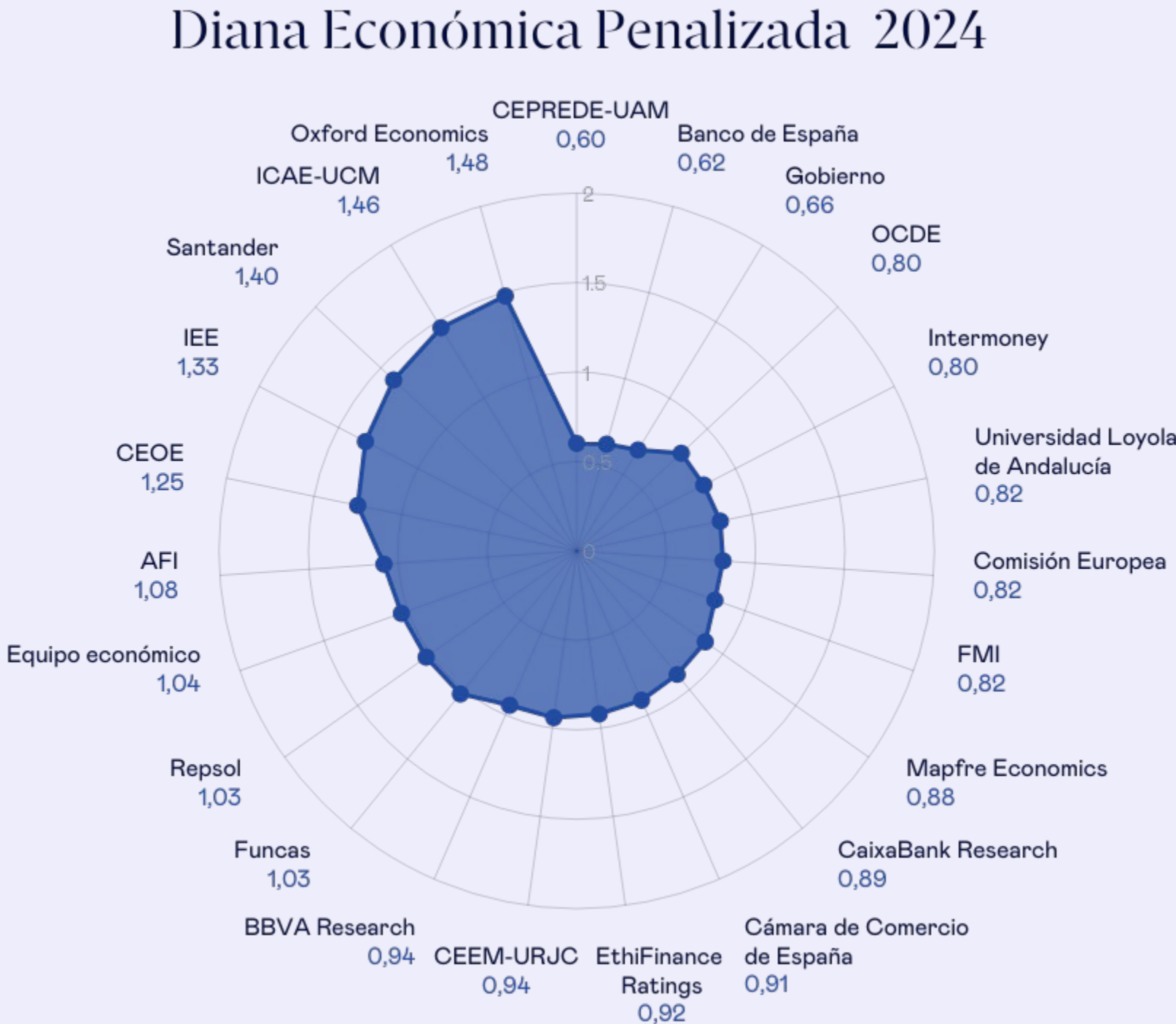
(***) Los datos anuales del PIB corresponden a la actualización de la serie 1995-2023 realizada por el Instituto Nacional de Estadística (INE) y publicada en septiembre de 2024.

Diana
Económica

Diana Económica Penalizada 2024

Por primera vez, la Diana Esade analiza la diferencia penalizada [MSE, siglas en inglés de error cuadrático medio] de cada institución en los últimos tres años, que identifica los modelos más precisos.

En esta ocasión, las instituciones más certeras son las mismas que las registradas en la Diana Económica, que mide el MAE [error absoluto medio].



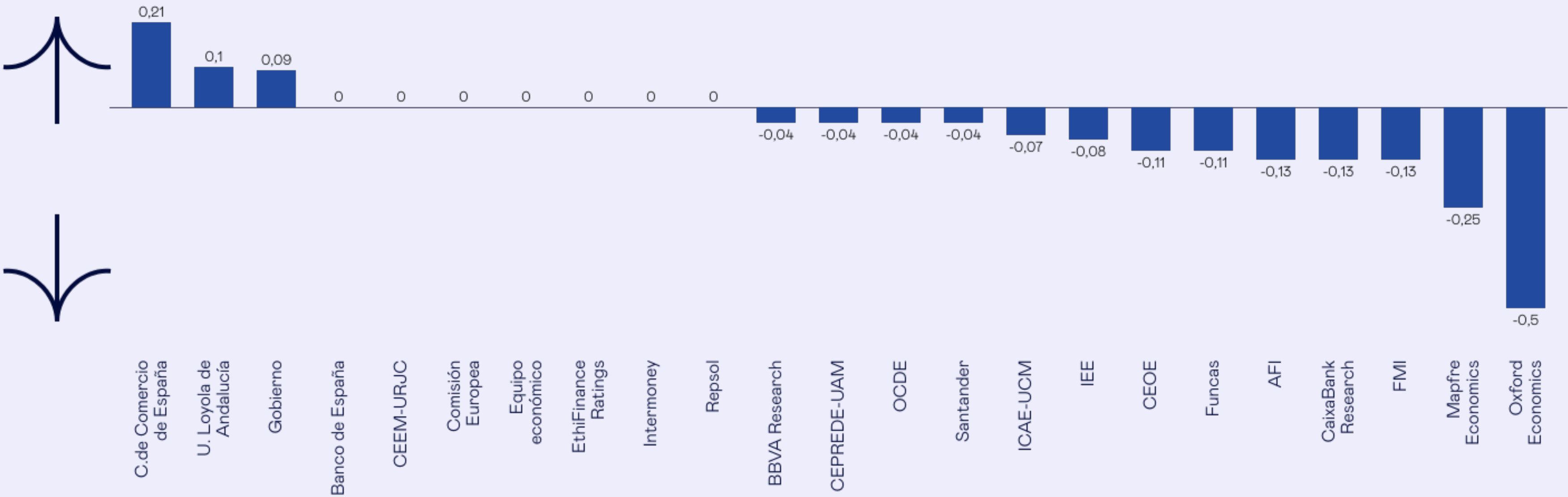
Resultados penalizados	
Promedio desviaciones (3 años)	
CEPREDE-UAM	0,6
Banco de España	0,62
Gobierno	0,66
OCDE	0,8
Intermoney	0,8
Universidad Loyola de Andalucía	0,82
Comisión Europea	0,82
FMI	0,82
Mapfre Economics	0,88
CaixaBank Research	0,89
Cámara de Comercio de España	0,91
EthiFinance Ratings	0,92
CEEM-URJC	0,94
BBVA Research	0,94
Funcas	1,03
Repsol	1,03
Equipo económico	1,04
AFI	1,08
CEOE	1,25
IEE	1,33
Santander	1,4
ICAE-UCM	1,46
Oxford Economics	1,48

(***) Los datos anuales del PIB corresponden a la actualización de la serie 1995-2023 realizada por el Instituto Nacional de Estadística (INE) y publicada en septiembre de 2024.

esade

Sesgo direccional de las instituciones

También, por primera vez, la Diana Esade analiza el sesgo direccional de la senda de previsiones de cada institución y, gracias al cual, se puede observar la tendencia de cada una a desviarse en sentido positivo (optimismo) o negativo (pesimismo) a lo largo del tiempo (*).



(*) Para el cálculo del sesgo direccional se tienen en cuenta el número de años que cada institución lleva haciendo previsiones de manera que cuanta más alto es éste, mayor es el grado de fiabilidad del cálculo.

INST	C.de Comercio de España	U. Loyola de Andalucía	Gobierno	Banco de España	CEEM-URJC	Comisión Europea	Equipo económico	EthiFinance Ratings	Intermoney	Repsol	BBVA Research	CEPREDE-UAM	OCDE	Santander	ICAE-UCM	IEE	CEOE	Funcas	AFI	CaixaBank Research	FMI	Mapfre Economics	Oxford Economics
SESGO	0,21	0,1	0,09	0	0	0	0	0	0	0	-0,04	-0,04	-0,04	-0,04	-0,07	-0,08	-0,11	-0,11	-0,13	-0,13	-0,13	-0,25	-0,5
AÑOS	7	5	22	8	14	6	22	14	14	18	22	22	22	22	21	17	13	21	22	22	22	4	3

03

Diana de la Inflación



Previsiones Inflación 2024

Cámara de Comercio de España, CEOE, ICAE-UCM y Repsol han acertado en sus previsiones en relación al IPC medio de 2024. Les han seguido el IEE, Santander y la Comisión Europea, con una desviación de un punto porcentual.

Previsiones Inflación 2024 *	
OCDE	3,9%
Banco de España	3,6%
Equipo económico	3,5%
Funcas	3,5%
Intermoney	3,5%
Repsol	3,5%
CaixaBank Research	3,4%
EthiFinance Ratings	3,3%
CEEM-URJC	3,3%
CEPREDE-UAM	3,3%
BBVA Research	3,2%
AFI	3,0%
IEE	2,9%
Comisión Europea	2,9%
C. Comercio de España	2,8%
CEOE	2,8%
ICAE-UCM	2,8%
Santander	2,7%
Mapfre Economics	2,5%
Oxford Economics	2,1%
U. Loyola de Andalucía	2,0%
Promedio previsiones	3,1%
INFLACIÓN IPC REAL **	2,8%

(*) Todas las previsiones corresponden al Panel de 09/22, salvo las de Gobierno (04/23), Banco de España (06/23) y OCDE (06/2023).

(**) INE: IPC Adelantado 30 de Diciembre 2024.

Ranking de acierto 2024

#2023 vs. #2022		Instituciones	Desv.
1	↑13	C. de Comercio de España	0,0
1	↑5	CEOE	0,0
1	↑5	ICAE-UCM	0,0
1	↑5	Repsol	0,0
5	↓4	IEE	0,1
5	↑17	Santander	0,1
5	↓1	Comisión Europea	0,1
8	↑7	AFI	0,2
9	↓5	Mapfre Economics	0,3
9	=	BBVA Research	0,4
10	↓9	CEEM-URJC	0,4
12	↑6	CEPREDE - UAM	0,5
12	↑5	EthiFinance Ratings	0,5
13	↓4	CaixaBank Research	0,6
14	↑4	Equipo económico	0,7
14	↑6	Funcas	0,7
14	↑1	Intermoney	0,7
14	↓2	Oxford Economics	0,7
19	↓18	U. Loyola de Andalucía	0,8
19	↓10	Banco de España	0,8
21	↓1	OCDE	1,1

Previsiones Inflación Subyacente 2024

BBVA, ICAE-UCM, IEE, Intermoney y, de nuevo, Funcas, han sido las instituciones que más se han acercado a la inflación subyacente de 2024.

Previsiones Inflación S. 2024 *		
U. Loyola de Andalucía	4,0%	
OCDE	3,7%	
Repsol	3,7%	
Mapfre Economics	3,5%	
AFI	3,4%	
C. Comercio de España	3,4%	
Equipo económico	3,4%	
CEEM-URJC	3,2%	
CaixaBank Research	3,1%	
CEOE	3,1%	
BBVA Research	3,0%	
Funcas	3,0%	
IEE	3,0%	
ICAE-UCM	2,8%	
Intermoney	2,8%	
Santander	2,7%	
EthiFinance Ratings	2,6%	
Oxford Economics	2,4%	
Banco de España	2,1%	
Promedio previsiones	3,1%	
INFLACIÓN S. REAL **	2,9%	

Ranking de acierto 2024

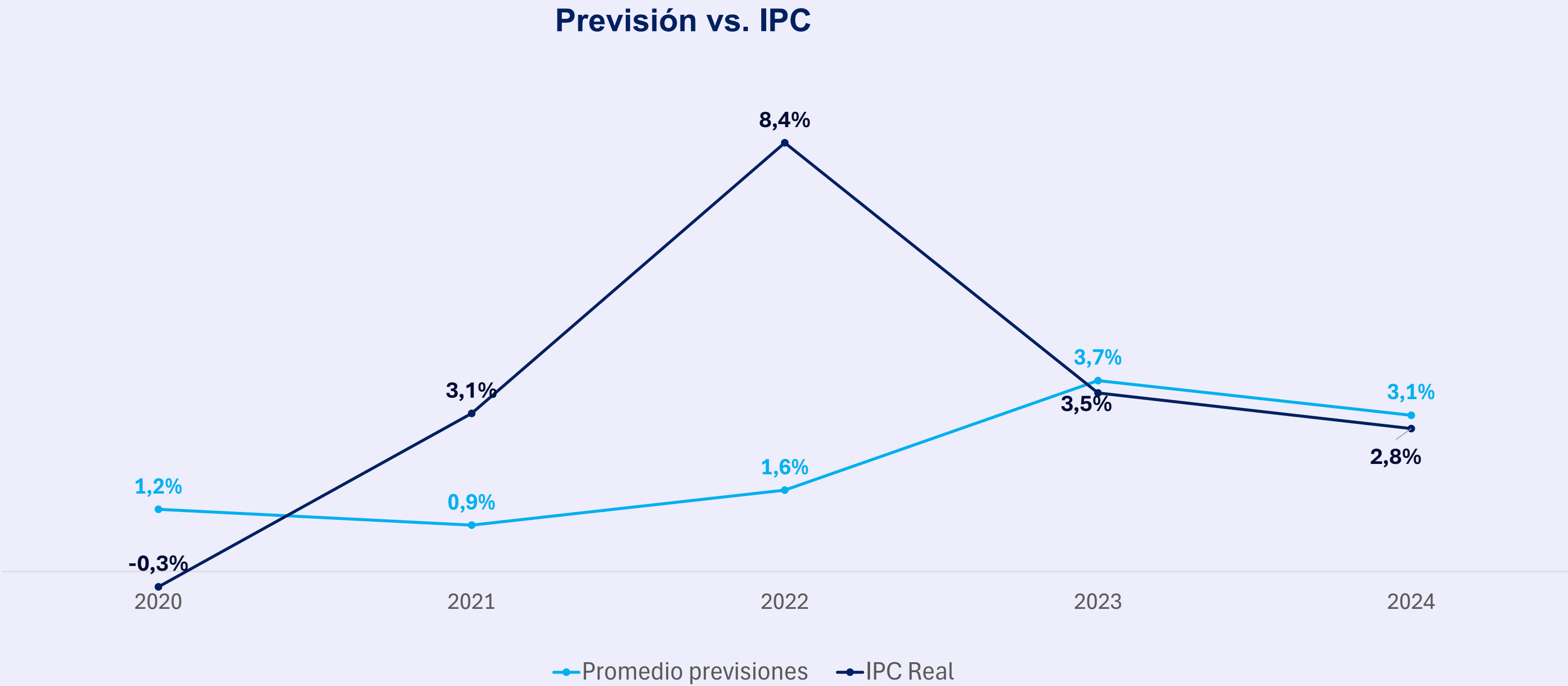
#2023 vs. #2022		Instituciones	Desv.
1	↑2	BBVA Research	0,1
1	=	Funcas	0,1
1	↑12	ICAE-UCM	0,1
1	↑14	IEE	0,1
1	↑7	Intermoney	0,1
6	↑9	CaixaBank Research	0,2
6	↓1	CEOE	0,2
6	↑2	Santander	0,2
9	↓1	CEEM-URJC	0,3
9	↑6	EthiFinance Ratings	0,3
11	↓3	AFI	0,5
11	↓8	C. de Comercio de España	0,5
11	↓6	Equipo económico	0,5
11	↓3	Oxford Economics	0,5
15	↑0	Mapfre Economics	0,6
16	↑3	Banco de España	0,8
16	↓3	OCDE	0,8
16	↓11	Repsol	0,8
19	↑1	U. Loyola de Andalucía	1,1

(*) Todas las previsiones corresponden al Panel de 09/22, salvo las de Gobierno (04/23), Banco de España (06/23) y OCDE (06/2023).

(**) INE: IPC Adelantado 30 de Diciembre 2024.

Desviación de previsiones 2020–2024

La desviación entre el promedio de previsiones (3,1%) y la tasa de inflación general con la que acabó 2023 (2,8%) ha sido de 0,3 puntos porcentuales. Esta diferencia es superior a la del año pasado (0,2 puntos).



Diana de la Inflación 2024

ICAE-UCM, CEPREDE – UAM, Mapfre Economics, y Comisión Europea son las instituciones que más se han aproximado con sus previsiones a la inflación de los últimos tres años.

La Diana Esade se calcula a partir de la media del grado de acierto de las instituciones del Panel Funcas en sus previsiones para los tres últimos años (en este caso 2022, 2023, 2024).

Oxford Economics cumple en este ejercicio el tercer año consecutivo haciendo previsiones en el panel Funcas estudiado, con lo que entra en Diana, mientras que a OCDE le falta aun un año para regresar. Metys, en cambio, sale de ella por no haberlas hecho.



Resultados Diana Inflación 2024	
Promedio desviaciones 3 años	
ICAE-UCM	2
CEPREDE-UAM	2,4
Mapfre Economics	2,4
Comisión Europea	2,4
C. de Comercio de España	2,47
U. Loyola de Andalucía	2,47
CEOE	2,5
Intermoney	2,53
AFI	2,6
BBVA Research	2,63
CEEM-URJC	2,63
Oxford Economics	2,7
CaixaBank Research	2,73
Equipo económico	2,73
Funcas	2,73
IEE	2,73
EthiFinance Ratings	2,77
Repsol	2,77
Santander	2,8
Banco de España	2,97

Diana Penalizada de la Inflación 2024

Por primera vez, la Diana Esade analiza la diferencia penalizada [MSE, siglas en inglés de error cuadrático medio] de cada institución en los últimos tres años, que identifica los modelos más precisos.

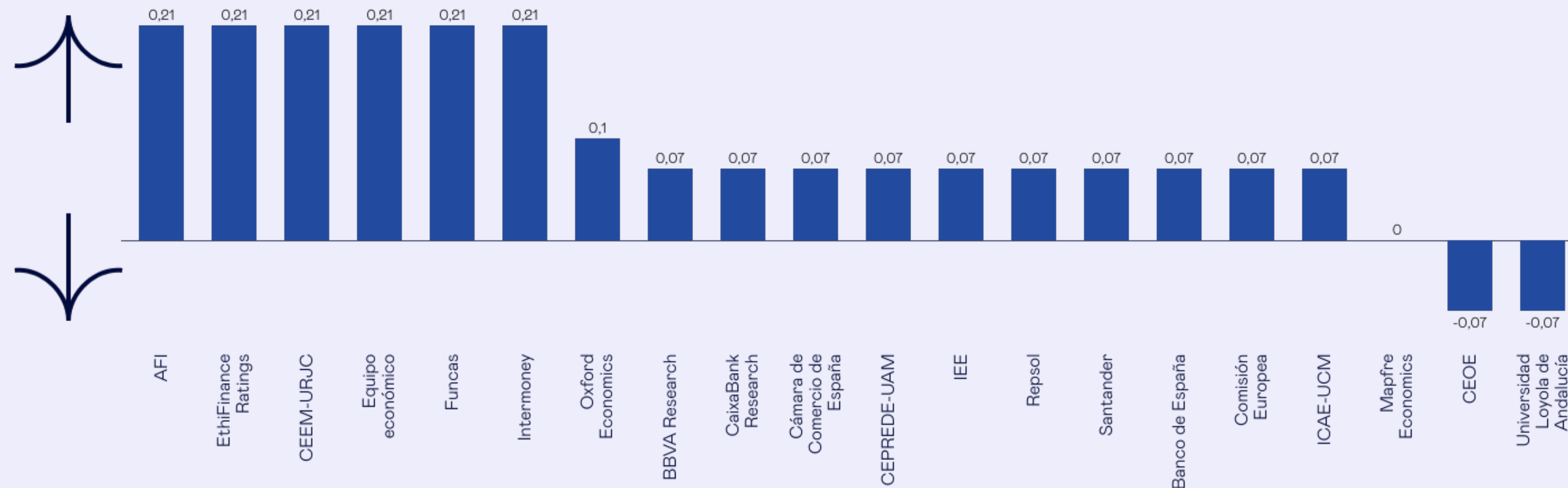
En el caso de la Inflación, las instituciones más certeras son ICAE-UCM, CEOE y Comisión Europea.



Resultados Diana Penalizada de la Inflación	
Promedio desviaciones 3 años	
ICAE-UCM	0,67
CEOE	0,83
Comisión Europea	0,87
Mapfre Economics	0,93
C. de Comercio de España	0,96
CEPREDE-UAM	1
AFI	1,1
BBVA Research	1,11
IEE	1,11
U. Loyola de Andalucía	1,19
Oxford Economics	1,23
Intermoney	1,24
EthiFinance Ratings	1,36
CEEM-URJC	1,38
CaixaBank Research	1,41
Repsol	1,42
Santander	1,47
Equipo económico	1,51
Banco de España	1,56
Funcas	1,58

Sesgo direccional de las instituciones

También, por primera vez, la Diana Esade analiza el sesgo direccional de la senda de previsiones de cada institución y, gracias al cual, se puede observar la tendencia de cada una a desviarse en sentido positivo (optimismo) o negativo (pesimismo) a lo largo del tiempo*.



(*) Para el cálculo del sesgo direccional se tienen en cuenta el número de años que cada institución lleva haciendo previsiones de manera que cuanto más alto es éste, mayor es el grado de fiabilidad del cálculo.

[illegible]

04

Diana del Empleo

Diana
Empleo

Previsiones EPA 2024

La Universidad Loyola de Andalucía ha sido la única institución ha pronosticado tasa de paro exacta de 2024. Le siguieron Repsol y Banco de España con sendas desviaciones de 0,1 puntos porcentuales.

Previsiones EPA 2024 *	
C. de Comercio de España	12,5%
CEPREDE-UAM	12,5%
Mapfre Economics	12,5%
AFI	12,4%
CEOE	12,4%
OCDE	12,4%
IEE	12,2%
Santander	12,1%
CEEM-URJC	12,0%
EthiFinance	12,0%
Intermoney	12,0%
Equipo económico	11,9%
CaixaBank	11,8%
BBVA Research	11,7%
ICAE-UCM	11,7%
Oxford Economics	11,7%
Funcas	11,6%
Banco de España	11,5%
U. Loyola Andalucía	11,4%
Repsol	11,3%
Gobierno	10,9%
Promedio previsiones	11,9%
Tasa de desempleo REAL	11,4%

(*) Todas las previsiones corresponden al Panel de 09/22, salvo las de Gobierno (04/23), Banco de España (06/23) y OCDE (06/2023).

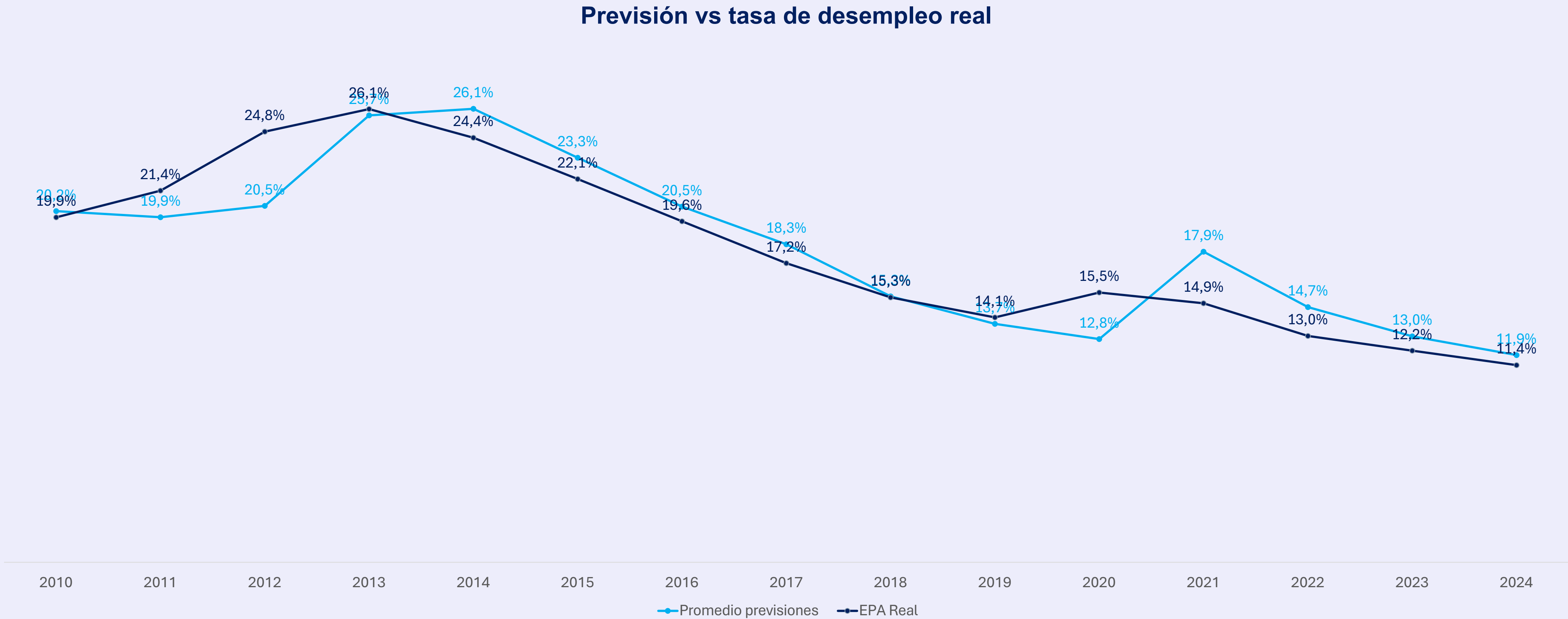
(**) INE: Media tasa de desempleo registrada en las Encuesta de Población Activa (EPA) 1T2024 (26/04/2024), 2T2024 (26/07/24)), 3T2024 (25/10/24) y 4T2024 (28/01/25)

Ranking de acierto 2024

#2024 vs. #2023		Instituciones	Desv.
1	↑1	Universidad Loyola Andalucía	0
2	↑20	Repsol	0,1
3	↑3	Banco de España	0,1
4	↓3	Funcas	0,3
5	↑3	BBVA Research	0,4
5	↓1	CaixaBank	0,4
5	↑5	ICAE-UCM	0,4
5	↑12	Oxford Economics	0,4
9	↓1	Equipo económico	0,5
9	↓7	Gobierno	0,5
11	↓5	CEEM-URJC	0,6
11	↑2	EthiFinance antes	0,6
11	↑7	Intermoney	0,6
14	↑6	Santander	0,7
15	↓5	IEE	0,8
16	=	AFI	1,1
16	↓11	CEOE	1,1
16	↑5	OCDE	1,1
19	↓4	C. Comercio de España	1,2
19	↓1	CEPREDE-UAM	1,2
19	↓6	Mapfre Economics	1,2

Desviación de previsiones 2010–2024

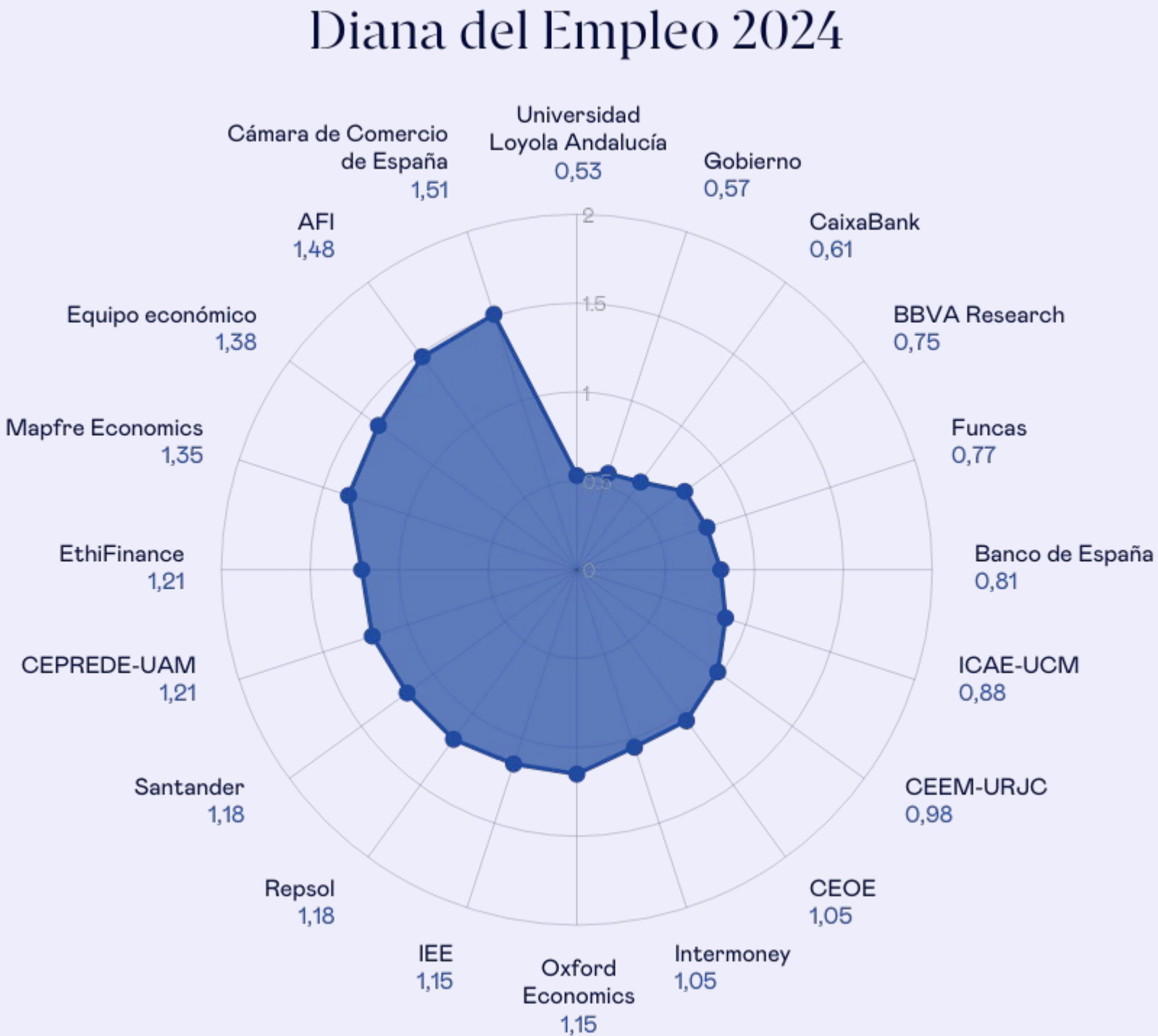
La desviación entre la media de previsiones (11,9%) y la tasa de paro con la que acabó 2023 (11,4%) se ha situado en 0,5 puntos porcentuales, la mitad que la del ejercicio anterior (0,8 puntos).



Diana del Empleo 2024

Universidad Loyola de Andalucía, Gobierno y CaixaBank son las instituciones que mejor han sabido prever la evolución de la tasa de empleo los últimos tres años. Les siguen BBVA Research, Funcas y Banco de España.

La Diana Esade se calcula a partir de la media del grado de acierto de las instituciones del Panel Funcas en sus previsiones para los tres últimos años (en este caso 2022, 2023 y 2024). Mapfre Economics cumple en este ejercicio el tercer año consecutivo haciendo previsiones en el panel Funcas estudiado, con lo que entra en Diana, mientras que a OCDE le falta aun un año para regresar. Metys, en cambio, sale de ella por no haberlas hecho.



Resultados Diana Empleo 2024	
Promedio desviaciones (3 años)	
U. Loyola Andalucía	0,53
Gobierno	0,57
CaixaBank	0,61
BBVA Research	0,75
Funcas	0,77
Banco de España	0,81
ICAE-UCM	0,88
CEEM-URJC	0,98
CEOE	1,05
Intermoney	1,05
IEE	1,15
Oxford Economics	1,15
Repsol	1,18
Santander	1,18
CEPREDE-UAM	1,21
EthiFinance	1,21
Mapfre Economics	1,35
Equipo económico	1,38
AFI	1,48
C. Comercio de España	1,51

Diana Empleo

Diana Penalizada del Empleo 2024

Por primera vez, la Diana Esade analiza la diferencia penalizada [MSE, siglas en inglés de error cuadrático medio] de cada institución en los últimos tres años, que identifica los modelos más precisos.

En el caso de la Diana Penalizada del Empleo, las instituciones que encabezan el acierto son CaixaBank, Gobierno y Universidad Loyola de Andalucía.

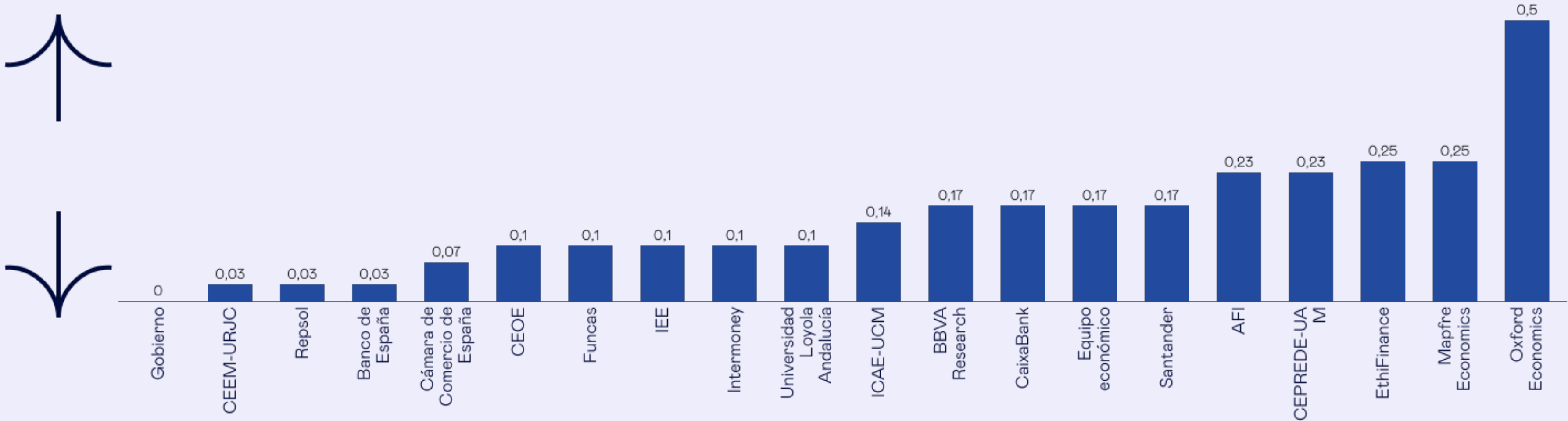


Diana Penalizada del Empleo 2024	
CaixaBank	0,66
Gobierno	0,68
U. Loyola Andalucía	0,8
BBVA Research	0,82
ICAE-UCM	0,99
Funcas	1
Banco de España	1,03
CEEM-URJC	1,09
Intermoney	1,09
CEOE	1,13
CEPREDE-UAM	1,22
Santander	1,22
IEE	1,23
Oxford Economics	1,3
EthiFinance antes	1,36
Mapfre Economics	1,42
Repsol	1,43
AFI	1,58
C. Comercio de España	1,63
Equipo económico	1,74

esade

Sesgo direccional de las instituciones

También por primera vez, la Diana Esade analiza el sesgo direccional de la senda de previsiones de cada institución, gracias al que se puede observar la tendencia de cada una a desviarse en sentido positivo (optimismo) o negativo (pesimismo) a lo largo del tiempo (*).



(*) Para el cálculo del sesgo direccional se tienen en cuenta el número de años que cada institución lleva haciendo previsiones, de manera que cuanta más alto es éste, mayor es el grado de fiabilidad del cálculo.

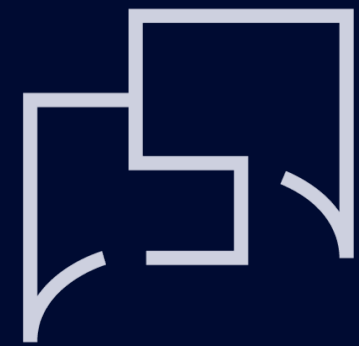
INST	Gobierno	CEEM-URJC	Repsol	Banco de España	Cámara de Comercio de España	CEOE	Funcas	IEE	Intermoney	Universidad Loyola Andalucía	ICAE-UCM	BBVA Research	CaixaBank	Equipo económico	Santander	AFI	CEPREDE-UAM	EthiFinance	Mapfre Economics	Oxford Economics
SESGO	0	0,03	0,03	0,03	0,07	0,1	0,1	0,1	0,1	0,1	0,14	0,17	0,17	0,17	0,17	0,23	0,23	0,25	0,25	0,50
AÑOS	15	15	15	15	10	15	15	15	15	8	15	15	15	9	15	15	15	11	7	6



Autores

Omar Rachedi
Andre B.M. Souza

Profesores del Departamento de Economía, Finanzas y Contabilidad de Esade
e investigadores en el Grupo de Investigación Económica y Financiera (GREF)



Más información

Laura de Cubas
Esade Communications

www.esade.edu/es/news-events/media-room/diana-esade

A dark blue decorative bar at the top of the page, sloping downwards from left to right.

esade

Do Good. Do Better.