

Do Good.
Do Better.

esade

esade.edu



Esade Forum

Centro de reuniones exclusivo y de gran versatilidad




esade

Do Good. Do Better.

esade

Do Good.
Do Better.



Espacio Esade Forum

ÍNDICE DE ESPACIOS

1

PLATEA

2

PLATEA 2

3

FOYER DE PLATEA

4

AMFITEATRO

5

FOYER
DEL AMITEATRO

Esade Forum es un centro de reuniones exclusivo y de alto nivel que dispone de las instalaciones más modernas en un espacio de gran versatilidad, que permite celebrar actos a medida para cada organización y cada contexto. En los últimos diez años, Esade ha acogido más de 2.000 actos, a los cuales han asistido más de 200.000 personas.

La combinación de una infraestructura de calidad, equipada con moderna tecnología, la amplia gama de servicios a disposición y un equipo altamente experimentado hacen de Esade Forum el escenario ideal para la celebración de actividades tan diversas como congresos, convenciones, conferencias, workshops, presentaciones, asambleas y debates.

¿Qué ofrece?

Un espacio moderno, de 900 m², con una capacidad para 336 personas, modulable y convertible en tres salas totalmente independientes, además de dos foyers de 80 m² y 400 m² para caterings, expositores y actividades complementarias.

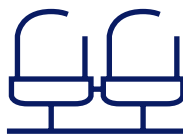
900m²

destinados a actos



336

butacas



80/400m²

de los dos foyers





CARACTERÍSTICAS GENERALES



MEGAFONÍA

Salas equipadas con micrófonos de mesa, de solapa, de diadema y de mano



ILUMINACIÓN

Básica de escenario en todas las salas



CONEXIÓN WIFI

Acceso a internet para todos los asistentes



ACCESIBILIDAD

Espacio adaptado para personas con movilidad reducida

Platea

1 · Platea 1

 188 personas

MOBILIARIO

- Mesa de presidencia para 10 pax
- Atril
- Butacas y mesas auxiliares

VÍDEO

- 1 pantalla - 2 señales



2 · Platea 2

 82 personas

MOBILIARIO

- Mesa de presidencia para 4 pax
- Atril
- Butacas y mesas auxiliares

VÍDEO

- 2 pantallas - 1 señal



3 · Foyer de Platea

 120 personas

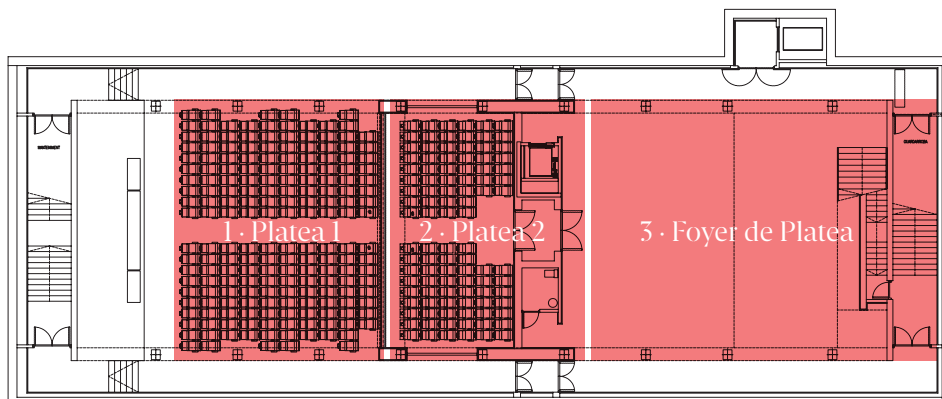
MOBILIARIO

- Mesas para hospitality
- Guardarropa
- Paneles de señalización

 270 personas

VÍDEO

- 2 pantallas - 1 señal



Anfiteatro

4 · Anfiteatro

 66
personas

MOBILIARIO

- Mesa de presidencia para 5 pax
- Atril
- Butacas y mesas auxiliares

VÍDEO

- 2 pantallas - 1 señal

MEGAFONÍA

Micrófonos de mesa, de solapa, de diadema y de mano

ILUMINACIÓN

Básica de escenario

5 · Foyer del Anfiteatro

 50
personas  80
personas

MOBILIARIO

- Mesa para hospitality
- Paneles de señalización

CARACTERÍSTICAS GENERALES



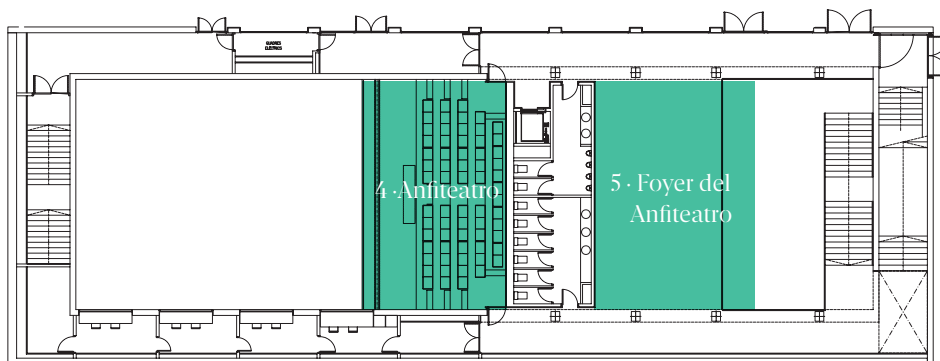
CONEXIÓN WIFI

Acceso a internet para todos los asistentes



ACCESIBILIDAD

Espacio adaptado para personas con movilidad reducida



Otros espacios complementarios

Aulas 30-150 personas



Restaurante

 35 personas  120 personas



Salas de reuniones

 8-10 personas



Espacio Exterior

 50 personas  200 personas





¿Dónde está ubicado?

En el núcleo del campus Barcelona-Pedralbes de Esade, en una zona privilegiada de Barcelona, con acceso inmediato a las principales vías de comunicación.

AEROPUERTO

Se halla a solo 15 minutos en coche del Aeropuerto de Barcelona-El Prat.

AUTOBÚS

Líneas de autobuses urbanos con parada cerca de Esade: 22, 64, 78, 63 y 75.

METRO

La parada de metro más cerca es María Cristina (L3), a unos 500 m de Esade.

FERROCARRILS DE LA GENERALITAT DE CATALUNYA

La estación de Ferrocarrils más cercana es la de Reina Elisenda (L6), a 250 m de Esade.



Campus Barcelona · Pedralbes

Av. de Pedralbes, 60-62
08034 Barcelona
T. +34 932 806 162

Contacto:

lloguer.espais@esade.edu
+34 930 121 386

www.linkedin.com/school/esade/
twitter.com/esade
facebook.com/ESADEBS
instagram.com/_esade/